

Карниз для раздвижных штор с электроприводом Unit - 2

Описание: Карниз Unit - 2 с электроприводом предназначен для раздвижения штор.

Производство: Тайвань

Радиоуправление: встроенный радиоприемник.

Управление может производиться:

переносным 1, 4 -канальным пультом.

Радиочастота: 433,42 МГц.

Электропривод: 220 В.

Мощность электропривода 65Вт

Конечные положения: электронные концевые выключатели.

Гарантия: 1 год.

Для декорирования привода в комплекте идет специальный крючок для фиксации шторы на электроприводе.

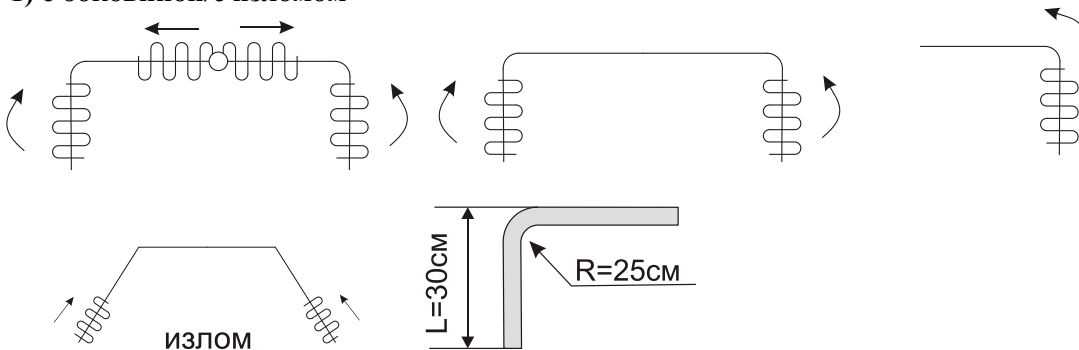
Возможно ручное передвижение штор без риска повреждения системы электропривода.

В двигателе есть функция «Touch» контроля (небольшое движение шторы в ручную, включает электродвигатель и открывает или закрывает штору полностью).

Возможная конфигурация. Максимальные размеры и нагрузка:

Конфигурации гнутых карнизов Unit - 2

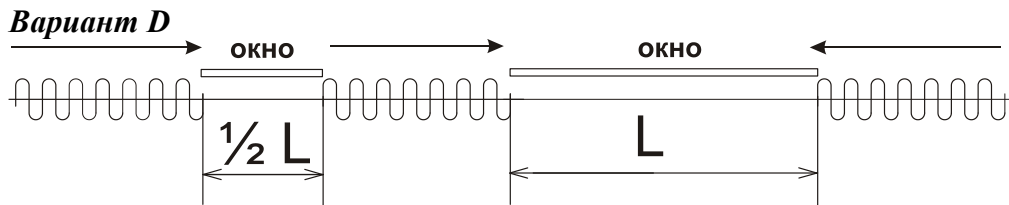
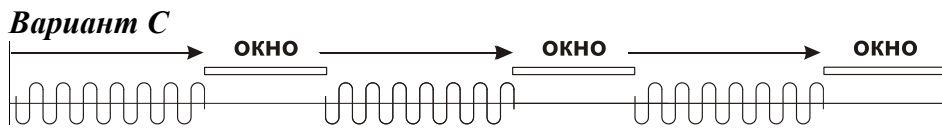
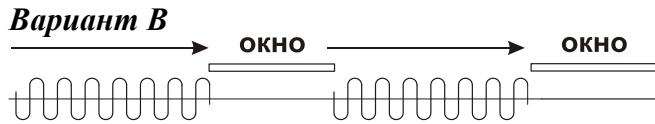
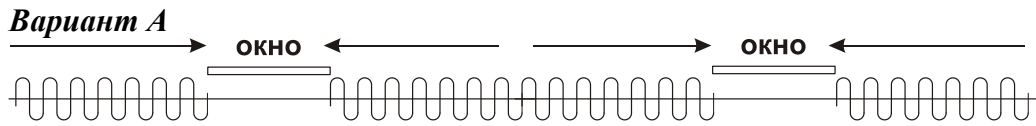
1) с боковиной/с изломом



Внутренний радиус излома (R) = 25см

Минимально возможная длина боковины (L) = 30см

Возможны следующие нестандартные варианты раздвижения .
При заказе такие варианты раздвижения необходимо согласовывать!



В данном случае ширина одного перекрытия ($\frac{1}{2}L$) ,будет в 2 раза меньше ширины второго перекрытия (L)

Максимально допустимый вес шторы Unit-2:

Максимальный вес шторы, кг	Длина карниза Конфигурация	Unit-2			
		4м	6м	8м	12м
		64	60	56	50
		56	53	50	40
		45	42,5	40	35
		40	37,5	35	30
		35	32,5	30	25
		30	27,5	25	20
		26	23,5	-	-
		21	18,5	-	-

Параметры, которые необходимо указывать при оформлении заказа:

1. *Длина карниза* (с учетом размера электропривода)
2. *Тип раздвижения* (к приводу, от привода, центральное)
3. *Сторона установки электропривода* (справа, слева)
4. *Конфигурация карниза*
5. *Тип крепления* (потолочное или настенное)
6. *Радиопульт* (переносной 1,4- канальный)

Состав изделия:

Карниз в сборе: алюминиевый профиль Unit-2, электропривод, бегунки, зубчатый ремень, ведущая и ведомая каретка, заглушки, муфты электропривода, крючки для штор пластмассовые, потолочные кронштейны.

Крепежный комплект: Для настенного крепления в крепежный комплект необходимо добавить требуемое количество кронштейнов («угольник белый») требуемой длины 5,9,12,15,18,21,25,28см или усиленных 25,30,35 см.

Инструкция по установке и настройке электропривода Unit-2.

Гарантийный талон на электропривод Unit-2.

Подключение. Электропривод Unit-2 работает от 220 В.

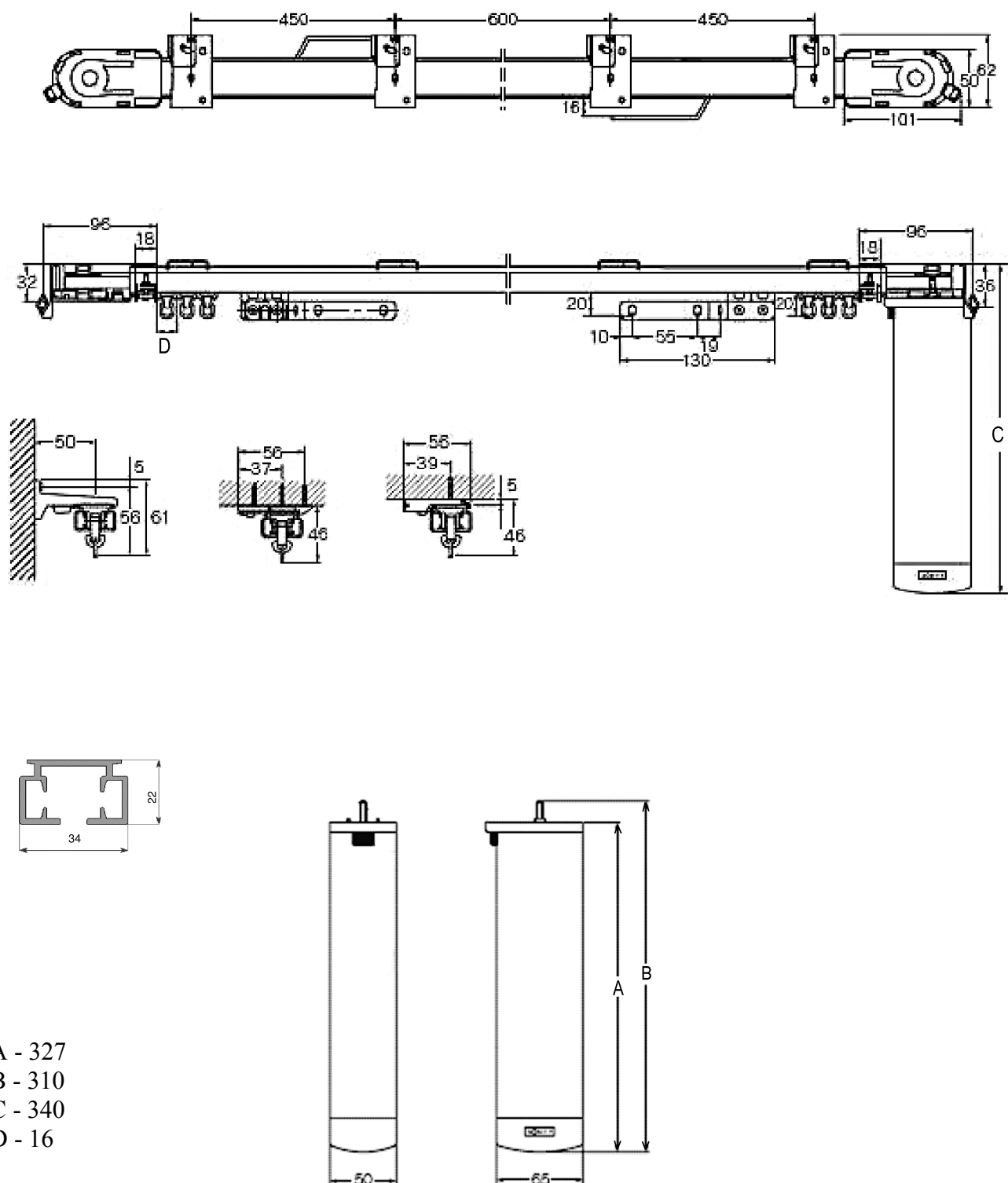


Схема подключения

Проводка может быть:

- К электроприводу подается напряжение 220В проводом 2x0,75 (2 жилы по 0,75 мм²).

Габаритные размеры Unit-2



- A - 327
- B - 310
- C - 340
- D - 16